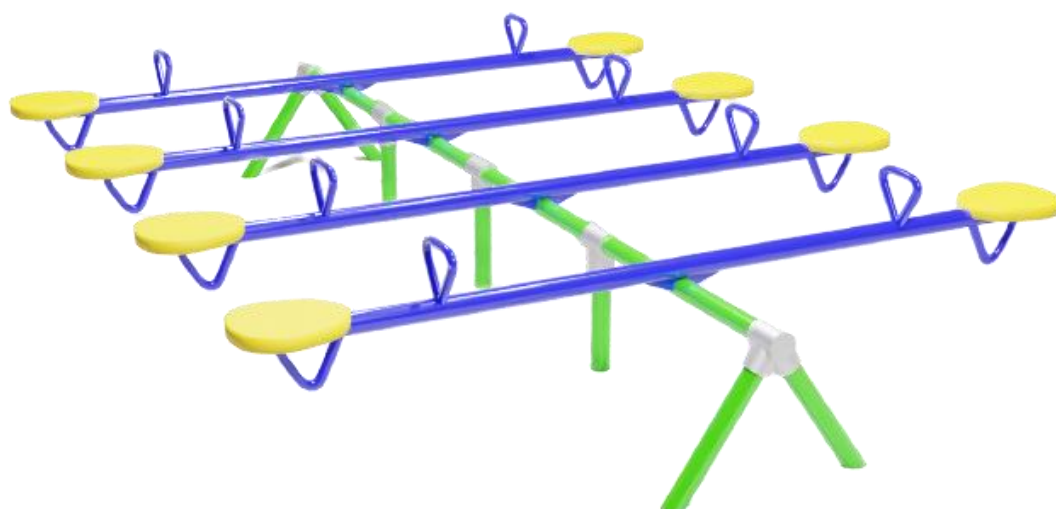


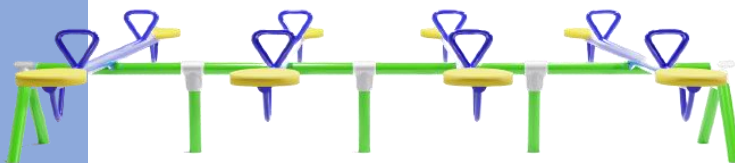

SUBE Y BAJA CUADRUPLE N°082

MODELO: SJ082



Características técnicas:

- **Medidas generales:** 3,00 mts x 4,50 mts x 1.00 mts.
- **Caño principales:** 3" x 3.20 mm.
- **Caños secundarios:** 2" x 2 mm.
- **Asientos:** anatómicos en plástico rotomoldeado.
- **Bulonería:** antivandálica galvanizada.
- **Pintura:** fondo epoxi con mayor adherencia antioxidante. Terminación pintura poliuretánica al horno dándole importante resistencia al impacto, alta flexibilidad, anti-grietas y brillo duradero.
- **Aclaración:** los juegos se entregan con un plano para su instalación.
- **Protegemos el medio ambiente con productos no contaminantes.**



Descripción general

Jugar en un Sube y Baja desarrolla la coordinación y la motricidad fina del niño.

Así, pueden sincronizar sus músculos para realizar acciones físicas.

Si bien puede no parecerlo, un Sube y Baja es un tremendo ejercicio de entrenamiento de fuerza.

Cada vez que un niño levanta a alguien del suelo, usa los músculos de las piernas, las nalgas y el torso.

Medioambiente

En Solcito tenemos en cuenta el medioambiente y los productos que usamos no son tóxicos ni contaminantes.

Información importante:

- Realizamos envíos a todo el país y países limítrofes
- En nuestros productos se reflejan los 25 años de experiencia en el rubro
- Calidad y garantía

Medidas generales:

