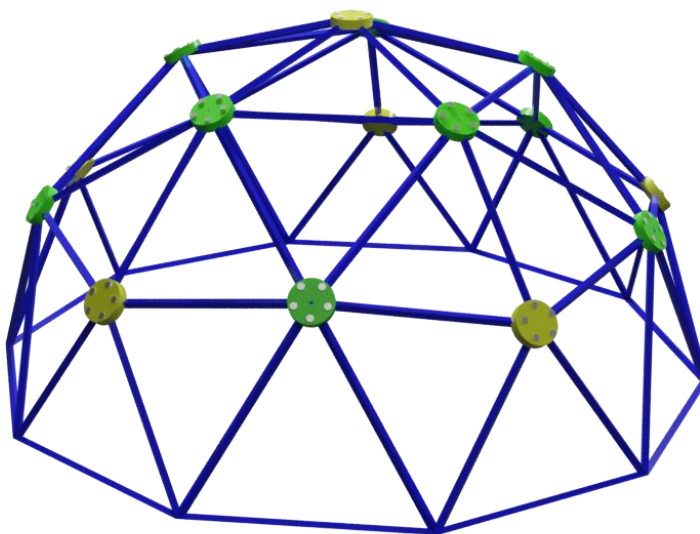


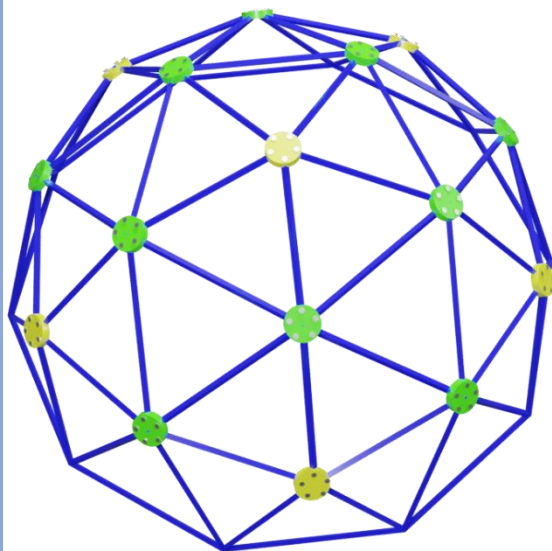
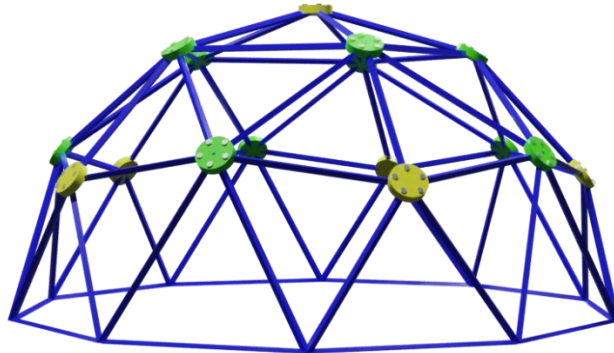
DOMO GEODESICO N°088

MODELO: SJ088



Características técnicas:

- **Medidas generales:** 2.00 mts x 1.50 mts.
- **Caños:** de 1.1/2" x 2mm.
- **Bulonería:** antivandálica galvanizada.
- **Pintura:** fondo epoxi con mayor adherencia antioxidante. Terminación pintura poliuretánica al horno dándole importante resistencia al impacto, alta flexibilidad, anti-grietas y brillo duradero.
- **Aclaración:** los juegos se entregan con un plano para su instalación.
- **Protegemos el medio ambiente con productos no contaminantes.**



Descripción general

Los niños necesitan ampliar sus límites y explorar su entorno de maneras inesperadas, por eso, nuestros Trepadores proporcionan oportunidades para que jueguen y se diviertan al aire libre.

Medioambiente

En Solcito tenemos en cuenta el medioambiente y los productos que usamos no son tóxicos ni contaminantes.

Información importante:

- Realizamos envíos a todo el país y países limítrofes
- En nuestros productos se reflejan los 25 años de experiencia en el rubro
- Calidad y garantía

Medidas generales:

